





ELEKTRONICKÝ PŘEDZÁPIS VÁM ZJEDNODUŠÍ ZÁPIS VAŠEHO DÍTĚTE DO MATEŘSKÉ ŠKOLY




Ještě před termínem řádného zápisu si z pohodlí domova vyplníte **elektronickou žádost** a tím své dítě „předzapišete“ do mateřské školy. Údaje z této žádosti jsou **ihned odeslány do účtu MŠ** a na Vás je pouze si vyplněnou žádost vytisknout a navštívit s ní lékaře ohledně potvrzení. Poté už bude zbývat poslední krok a to dostavit se v den řádného zápisu do MŠ.

Tím, že MŠ bude mít potřebné údaje již k dispozici, bude **celý proces zápisu Vašeho dítěte zkrácen na minimum**. V případě, že MŠ využije možnosti rezervace času, si budete moci zvolit, **kdy přesně k řádnému zápisu přijdete**. Veškeré Vámi vyplněné údaje jsou přímo **předávány MŠ v zašifrované podobě** a nikdo jiný kromě MŠ k nim nemá přístup.


JAK NA TO?



**V PROHLÍŽEČI OTEVŘETE
ELEKTRONICKYPREDZAPIS.CZ**



**ZAREGISTRUJTE SE
A POKRAČUJTE**



**PŘIHLASTE SE
A MŮŽETE ZAČÍT!**



**VYHLEDEJTE
MATEŘSKOU ŠKOLU**



**ELEKTRONICKY
SE PŘEDZAPIŠTE**




**OSOBNĚ SE DOSTAVTE
DO MŠ V DEN ZÁPISU**


ELEKTRONICKÝ PŘEDZÁPIS



Zadejte webovou adresu:
WWW.ELEKTRONICKYPREDZAPIS.CZ
a zvolte **REGISTRACE**.



Vyplňte Váš **E-MAIL**, na který obdržíte
AKTIVAČNÍ ODKAZ, zvolte si **HESLO**
pro vstup do Vašeho účtu a klikněte
na **ZAREGISTROVAT**.



Po odeslání registrace Vám na email přijde
AKTIVAČNÍ ODKAZ, na něj klikněte a tím
AKTIVUJETE SVŮJ ÚČET. Poté na stránce
www.elektronickypredzapis.cz klikněte na
PŘIHLÁŠENÍ a Vaším e-mailem a heslem,
které jste si zvolili, se přihlašte do svého účtu.



Na hlavní stránce využijte okénko pro
VYHLEDÁVÁNÍ MATEŘSKÝCH ŠKOL
a jednoduše zadejte celý nebo
částečný název mateřské školy, do
které chcete své dítě **PŘEDZAPSAT**
a kliknutím ji z nabídky **VYBERTE**.



Po vybrání MŠ jste odkázáni na **INFORMAČNÍ
STRÁNKU**, kde naleznete kontaktní údaje
MŠ a také podrobnosti o elektronickém
předzápisu a o řádném zápisu.
Zde klikněte na **PŘEDZAPSAT DO MŠ**
a vyplňte **ELEKTRONICKOU ŽÁDOST**.



Po vyplnění žádosti klikněte na **ODESLAT
ŽÁDOST** a tím ji odešlete do MŠ. Poté Vás
program navede na **TISK VYPLNĚNÉ ŽÁDOSTI**
a dalších dokumentů. Posledním krokem
je veškeré potřebné dokumenty
ODEVZDAT DO MŠ.